



INFORME ANUAL DE RESULTADOS DE TITULACIONES DE GRADO / MÁSTER

# Escuela de Másteres Oficiales

## M.U. en Prevención de Riesgos Laborales (A distancia) (CEDEU)

CURSO ACADÉMICO  
2022-23

Generado el 17 de diciembre de 2023 a las 11:46  
con datos extraídos el 30 de octubre de 2023 a las 15:21



## 1. Calificaciones de Acceso

El contenido de esta sección no aplica en el caso de estudios de Máster.

## 2. Acceso y Admisión

### DESCONOCIDO

Estudiante	Titulación de acceso	Universidad de la titulación de acceso	Complementos formativos (SI/NO)
FORIGUA ESPEJO, LUZ AMANDA	ENFERMERIA	FUERA DEL EEES	NO
FERNANDES DA SILVA, PAULO CÉSAR	ENFERMERIA	PERTENECE AL EEES	NO
CRUZ YAÑEZ, JOSE	SEGURIDAD	UNIVERSIDAD ANTONIO NEBRIJA	NO
SÁNCHEZ CABEZUDO RINA, TIFFANY	DERECHO	UNIVERSIDAD CARLOS III	NO
SANTACREU GONZALEZ, CARLOS	INGENIERIA DE LA SEGURIDAD	UNIVERSIDAD CARLOS III	NO
DOMINGUEZ GALZA, RAUL	ARQUITECTO TECNICO	UNIVERSIDAD CATOLICA SAN ANTONIO DE MURCIA	NO
ALCANTUD MADERO, ANTONIO	ENFERMERIA	UNIVERSIDAD CATOLICA SAN ANTONIO DE MURCIA	NO
GARCIA BOLUDA, GEMA	ENFERMERIA	UNIVERSIDAD CATOLICA SAN ANTONIO DE MURCIA	NO
GARCIA GOMEZ, JUAN LUIS	ENFERMERIA	UNIVERSIDAD CATOLICA SAN ANTONIO DE MURCIA	NO
HERENCIA LIZARAN, MARTA	FISIOTERAPIA	UNIVERSIDAD CATOLICA SAN ANTONIO DE MURCIA	NO
SANCHEZ CORTES CARRASCO, NOELIA	FISIOTERAPIA	UNIVERSIDAD CATOLICA SAN ANTONIO DE MURCIA	NO
PEROTE ALEJANDRE, ALFONSO	BIOLOGIA	UNIVERSIDAD COMPLUTENSE DE MADRID	NO
QIU WANG, LU XI	BIOLOGIA	UNIVERSIDAD COMPLUTENSE DE MADRID	NO
LORENZO RODRIGUEZ, LUIS	RELACIONES LABORALES	UNIVERSIDAD COMPLUTENSE DE MADRID	NO
ANTONIO DAZO, MACARENA POL	TERAPIA OCUPACIONAL	UNIVERSIDAD COMPLUTENSE DE MADRID	NO
DOMINGUEZ RAMIREZ, MARIO	EDUCACIÓN SOCIAL	UNIVERSIDAD DE ALCALA	NO
SANCHEZ MENDOZA, OSCAR	PSICOPAGOGIA	UNIVERSIDAD DE ALCALA	NO
PEREZ BONO, CRISTIAN JOSE	MEDICINA	UNIVERSIDAD DE ALFONSO X EL SABIO	NO
GONZALEZ MUÑOZ, CAROLINA	CIENCIAS AMBIENTALES	UNIVERSIDAD DE CADIZ	NO
DELGADO MOÑINO, CARMEN	CRIMINOLOGÍA	UNIVERSIDAD DE CASTILLA LA MANCHA	NO
BALLESTÍN HERNÁNDEZ, ANDREA	ENFERMERIA	UNIVERSIDAD DE CASTILLA LA MANCHA	NO
CORRALES GUALDA, FRANCISCO	ENFERMERIA	UNIVERSIDAD DE CASTILLA LA MANCHA	NO
TEBAR GARCIA, LYDIA	ENFERMERIA	UNIVERSIDAD DE CASTILLA LA MANCHA	NO
GARCIA NAVARRO, GERMAN	INGENIERIA AGRICOLA Y AGROALIMENTARIA	UNIVERSIDAD DE CASTILLA LA MANCHA	NO
HIDALGO LOPEZ, LAURA	RELACIONES LABORALES Y DESARROLLO DE RECURSOS HUMANOS	UNIVERSIDAD DE CASTILLA LA MANCHA	NO
VICENTE DOMINGUEZ, ALEJANDRO	EDUCACIÓN PRIMARIA	UNIVERSIDAD DE EXTREMADURA	NO

Estudiante	Titulación de acceso	Universidad de la titulación de acceso	Complementos formativos (SI/NO)
CRUZ YAÑEZ, JORGE	ADMINISTRACIÓN Y DIRECCIÓN DE EMPRESAS	UNIVERSIDAD DE GRANADA	NO
CRUZ YAÑEZ, MARIA DOLORES	RELACIONES LABORALES Y RECURSOS HUMANOS	UNIVERSIDAD DE GRANADA	NO
CONCEPCION PEREZ, ALFREDO	INGENIERO TECNICO DE OBRAS PUBLICAS	UNIVERSIDAD DE LAS PALMAS DE GRAN CANARIA	NO
REYES AZPEITIA, DACIL	VETERINARIA	UNIVERSIDAD DE LAS PALMAS DE GRAN CANARIA	NO
MARTINEZ BAEZ, DANIEL	INFORMATICA DE SISTEMAS	UNIVERSIDAD DE MALAGA	NO
EGEA SAURA, MARIO	CIENCIA Y TECNOLOGIA DE LOS ALIMENTOS	UNIVERSIDAD DE MURCIA	NO
SANCHEZ RIVERA, LEONOR	CIENCIAS EMPRESARIALES	UNIVERSIDAD DE MURCIA	NO
ABAD VICENTE, ANDREA	ENFERMERIA	UNIVERSIDAD DE MURCIA	NO
ABELLAN GARCIA, MIRIAM	ENFERMERIA	UNIVERSIDAD DE MURCIA	NO
CAVA MOYA, MARIA	ENFERMERIA	UNIVERSIDAD DE MURCIA	NO
FUENTES MARTINEZ, ANDREA	ENFERMERIA	UNIVERSIDAD DE MURCIA	NO
GARCIA NAVARRO, CELIA	ENFERMERIA	UNIVERSIDAD DE MURCIA	NO
GIMENO MARTINEZ, LORENA	ENFERMERIA	UNIVERSIDAD DE MURCIA	NO
LOPEZ GIL, FRANCISCO JAVIER	ENFERMERIA	UNIVERSIDAD DE MURCIA	NO
MARTINEZ LOPEZ, NURIA	ENFERMERIA	UNIVERSIDAD DE MURCIA	NO
MENDOZA CORRAL, VALERIA NICOLE	ENFERMERIA	UNIVERSIDAD DE MURCIA	NO
MUÑOZ GONZALEZ, OLAYA	ENFERMERIA	UNIVERSIDAD DE MURCIA	NO
RUZAFIA MARTINEZ, JULIA	ENFERMERIA	UNIVERSIDAD DE MURCIA	NO
SANCHEZ DELGADO, MARIA	ENFERMERIA	UNIVERSIDAD DE MURCIA	NO
SANDOVAL TORRES, PAULA	ENFERMERIA	UNIVERSIDAD DE MURCIA	NO
SEVILLA GARCIA, MARTA	ENFERMERIA	UNIVERSIDAD DE MURCIA	NO
VAZQUEZ LUCAS, MARIA PIEDAD	ENFERMERIA	UNIVERSIDAD DE MURCIA	NO
FERNANDEZ CAVAS, XIOMARA	FISIOTERAPIA	UNIVERSIDAD DE MURCIA	NO
RODRIGUEZ MARTINEZ, PEDRO JESUS	FISIOTERAPIA	UNIVERSIDAD DE MURCIA	NO
GARCIA NAVARRO, LAURA	NINGUNA	UNIVERSIDAD DE MURCIA	NO
GONZALEZ BONILLO, EDUARDO	PSICOLOGIA	UNIVERSIDAD DE MURCIA	NO
SOLER LORCA, MARIA	RELACIONES LABORALES Y RECURSOS HUMANOS	UNIVERSIDAD DE MURCIA	NO
MORA LAMA, JOAQUIN FRANCISCO	ARQUITECTO	UNIVERSIDAD DE NAVARRA	NO
PEREZ LOPEZ, GORETI	ENFERMERIA	UNIVERSIDAD DE SALAMANCA	NO
CARRASCOSA SANCHEZ, MONICA	CIENCIAS CRIMINOLOGIA Y DE LA SEGURIDAD	UNIVERSIDAD DE SAN PABLO-CEU	NO

<b>Estudiante</b>	<b>Titulación de acceso</b>	<b>Universidad de la titulación de acceso</b>	<b>Complementos formativos (SI/NO)</b>
FLORIAN DE LA ESCALERA, ANGELA MARIA	MAESTRA - EDUCACIÓN PRIMARIA	UNIVERSIDAD DE SEVILLA	NO
GONZALEZ GONZALEZ, MARIA DOLORES	MAESTRO - ESPECIALIDAD DE EDUCACIÓN FISICA	UNIVERSIDAD DE SEVILLA	NO
MAPELLI BRAHM, ENRIQUE	QUIMICA INDUSTRIAL	UNIVERSIDAD DE SEVILLA	NO
ARJONA MATE, RICARDO	CIENCIAS	UNIVERSIDAD DEL PAIS VASCO	NO
ABEDRAVO MACIAS, EVELYN EUGENIA	TRABAJO SOCIAL	UNIVERSIDAD DEL PAIS VASCO	NO
VELASCO DIEZ, SAMUEL	FISIOTERAPIA	UNIVERSIDAD FRANCISCO DE VITORIA	NO
SANTOS ESTEBAN, MARINA	MEDICINA	UNIVERSIDAD FRANCISCO DE VITORIA	NO
MARTINEZ ABELLA, MARIA SORAYA	ADMINISTRACION Y DIRECCIÓN DE EMPRESAS	UNIVERSIDAD NACIONAL DE EDUCACION A DISTANCIA (UNED)	NO
LUCENA MADRID, ANDRES JOSE	PSICOLOGIA	UNIVERSIDAD NACIONAL DE EDUCACION A DISTANCIA (UNED)	NO
PERAL IBAÑEZ, MANUEL	DERECHO	UNIVERSIDAD PABLO DE OLAVIDE	NO
SANCHEZ FERNANDEZ, JESUS	DERECHO	UNIVERSIDAD PABLO DE OLAVIDE	NO
ORTIZ GARCIA, LAURA	ARQUITECTA	UNIVERSIDAD POLITECNICA DE MADRID	NO
IVANOVA FILIPOVA, VIOLETA	ARQUITECTA TECNICA	UNIVERSIDAD POLITECNICA DE MADRID	NO
RAMIREZ LOPEZ, NELSON	INGENIERO AERONAUTICO	UNIVERSIDAD POLITECNICA DE MADRID	NO
ABAGA BIYE, FELICIANO ESONO	RECURSOS ENERGETICOS, COMBUSTIBLES Y EXPLOSIVOS	UNIVERSIDAD POLITECNICA DE MADRID	NO
CEBRIAN DIAZ, JOSE SANTIAGO	GRADO EN ADMINISTRACION Y DIRECCION DE EMPRESAS (CEDEU)	UNIVERSIDAD REY JUAN CARLOS	NO
PÉREZ BELTRÁN, CRISTINA	GRADO EN CIENCIA Y TECNOLOGIA DE LOS ALIMENTOS (MOSTOLES)	UNIVERSIDAD REY JUAN CARLOS	NO
GOMEZ TORRES, FLORENCIO	GRADO EN DERECHO (SEMIPRESENCIAL) (CEDEU)	UNIVERSIDAD REY JUAN CARLOS	NO
ROMO DIAZ, MIGUEL ANGEL	GRADO EN DERECHO (SEMIPRESENCIAL) (CEDEU)	UNIVERSIDAD REY JUAN CARLOS	NO
CARRETERO DIAZ, BEATRIZ	GRADO EN EDUCACION INFANTIL (SEMIPRESENCIAL) (VICALVARO)	UNIVERSIDAD REY JUAN CARLOS	NO
FERNANDEZ CACERES, PATRICIA	GRADO EN RELACIONES LABORALES Y RECURSOS HUMANOS (VICALVARO)	UNIVERSIDAD REY JUAN CARLOS	NO
ESCRIVA MONZO, NATIVIDAD	MEDICINA	UNIVERSITAT AUTÒNOMA DE BARCELONA	NO
HUESCA DOMENE, RUBEN	INGENIERO TECNICO DE OBRAS PUBLICAS	UNIVERSITAT D'ALACANT	NO
HERNANDEZ MOYA, NURIA	RELACIONES LABORALES Y RECURSOS HUMANOS	UNIVERSITAT D'ALACANT	NO
PEREZ MARTINEZ, ANTONIO	INGENIERO QUIMICO	UNIVERSITAT DE BARCELONA	NO

Estudiante	Titulación de acceso	Universidad de la titulación de acceso	Complementos formativos (SI/NO)
ESPINAR DE LAS HERAS, ELENA	ENFERMERIA	UNIVERSITAT DE VALÈNCIA	NO
MOLINA DIAZ, AINHOA	ENFERMERIA	UNIVERSITAT DE VALÈNCIA	NO
RIVERA DE LA ROSA, MARINA	ENFERMERIA	UNIVERSITAT DE VALÈNCIA	NO
MAGRIÑA AMAT, CARLOS	CAMINOS, CANALES Y PUERTOS	UNIVERSITAT POLITÈCNICA DE CATALUNYA	NO
NUÑEZ ZARAGOZA, JORDI	BELLAS ARTES	UNIVERSITAT POLITÈCNICA DE VALÈNCIA	NO
PEREZ VALVERDE, JOAQUIN	INGENIERIA DE OBRAS PUBLICAS	UNIVERSITAT POLITÈCNICA DE VALÈNCIA	NO

***DESCONOCIDO. Admitidos por titulación de acceso. Curso 2022-23***

### 3. Perfil de Ingreso

#### DESCONOCIDO

MÉTRICA	2021-22	2022-23
b. DEMANDA DEL PLAN DE ESTUDIOS	43	91
d. ESTUDIANTES MATRICULADOS DE NUEVO INGRESO	37	87
f. ESTUDIANTES MATRICULADOS DE NUEVO INGRESO A TIEMPO COMPLETO	37	86
f'. ESTUDIANTES MATRICULADOS DE NUEVO INGRESO A TIEMPO PARCIAL	-	1
h. ESTUDIANTES MATRICULADOS DE NUEVO INGRESO SIN ANULACIONES	37	87
k. ESTUDIANTES MATRICULADOS DE NUEVO INGRESO (HOMBRES)	30	68
k. ESTUDIANTES MATRICULADOS DE NUEVO INGRESO (MUJERES)	7	19
m. ESTUDIANTES MATRICULADOS DE NUEVO INGRESO DE FUERA DE LA CAM	1	8
n. ESTUDIANTES MATRICULADOS DE NUEVO INGRESO EXTRANJEROS	-	2
o. % MATRICULADOS DE NUEVO INGRESO (HOMBRES)	81.08%	78.16%
p. % MATRICULADOS DE NUEVO INGRESO (MUJERES)	18.92%	21.84%
q. % MATRICULADOS DE NUEVO INGRESO DE FUERA DE LA CAM	2.7%	9.41%
r. % MATRICULADOS DE NUEVO INGRESO EXTRANJEROS	-	2.3%
s. TASA DE COBERTURA SIN TRASLADOS (% PLAZAS OFERTADAS CUBIERTAS POR ESTUDIANTES SIN ANULACIONES NI PROCEDENTES DE TRASLADO)	NA%	NA%
s'. TASA DE COBERTURA GLOBAL (% PLAZAS OFERTADAS CUBIERTAS POR ESTUDIANTES SIN ANULACIONES)	NA%	NA%

***DESCONOCIDO. Métricas del perfil de ingreso. Evolución.***



## 4. Indicadores de Referencia

INDICADOR	2021-22	2022-23	Comentarios
1. DURACIÓN MEDIA (AÑOS)	1.06	-	
3. TASA DE EFICIENCIA	100% (90)	99.57% (90)	
4. TASA DE GRADUACION	91.89% (80)	-	

### ***Indicadores de Referencia. Evolución. Entre paréntesis el valor objetivo.***

Los resultados de las tasas de eficiencia y graduación están por encima de los datos esperados del 90% en ambos casos.

- **Definición Tasa de Abandono:** *Relación porcentual entre los estudiantes de una cohorte de entrada C matriculados en el título T en la Universidad U en el curso académico X, que no se han matriculado en dicho título T en los cursos X+1 y X+2, y el número total de estudiantes de tal cohorte de entrada C que accedieron al mencionado título T el curso académico X.*
- **Sobre la variación de la tasa de abandono:** *Debido a que la tasa de abandono se calcula en base a una cohorte determinada, es normal (y habitual) que esta tasa vaya cambiando año a año, según los estudiantes de la cohorte van abandonando el estudio.*
- **Definición Tasa de Eficiencia:** *Relación porcentual entre el número total de créditos teóricos del plan de estudios a los que debieron haberse matriculado a lo largo de sus estudios el conjunto de estudiantes graduados en un determinado curso académico y el número total de créditos en los que realmente se han matriculado.*
- **Definición Tasa de Graduación:** *Porcentaje de estudiantes que finalizan la enseñanza en el tiempo previsto en el plan de estudios (d) mas un año académico (d+1) en relación con su cohorte de entrada.*
- **Definición Tasa de Abandono Externo:** *Relación porcentual entre los estudiantes de una cohorte de entrada C matriculados en el título T en la Universidad U en el curso académico X, que no se han matriculado en dicho título T en los cursos X+1 y X+2 ni en ningún otro título de la Universidad U, y el número total de estudiantes de tal cohorte de entrada C que accedieron al mencionado título T el curso académico X.*
- **Definición Tasa de Abandono Interno:** *Relación porcentual entre los estudiantes de una cohorte de entrada C matriculados en el título T en la Universidad U en el curso académico X, que no se han matriculado en dicho título T en los cursos X+1 y X+2 pero sí en otro título de la Universidad U, y el número total de estudiantes de tal cohorte de entrada C que accedieron al mencionado título T el curso académico X.*

## 4.1 Tasas de Abandono

### 4.1.1 Tasas de Abandono Interno

### 4.1.2 Tasas de Abandono Externo

## 4.2 Tasas de Graduación

MODALIDAD	2021-22	2022-23
DESCONOCIDO	91.89%	-

*Tasa de graduación por modalidad. Evolución.*

- **Año de referencia:** *El dato se calcula para los estudiantes que inician en un determinado año (cohorte de entrada). Si no existen aún titulados entre los estudiantes de una cohorte, no se mostrarán datos.*

### 4.3 Tasas de Eficiencia

MODALIDAD	2021-22	2022-23
DESCONOCIDO	100%	99.57%

#### *Tasa de eficiencia por modalidad. Evolución.*

- **Año de referencia:** *El dato se calcula para los estudiantes que se titulan en un determinado año (cohorte de finalización), de ahí que sólo aparezcan datos en años en los que hay titulados.*

#### 4.4 Duración media de los estudios

MODALIDAD	2021-22	2022-23
DESCONOCIDO	1.06	-


*Duración media del estudio por modalidad. Evolución.*

- **Año de referencia:** *El dato se calcula para los estudiantes que inician en un determinado año (cohorte de entrada). Si no existen aún titulados entre los estudiantes de una cohorte, no se mostrarán datos.*

## 5. Estudio de los indicadores de Referencia

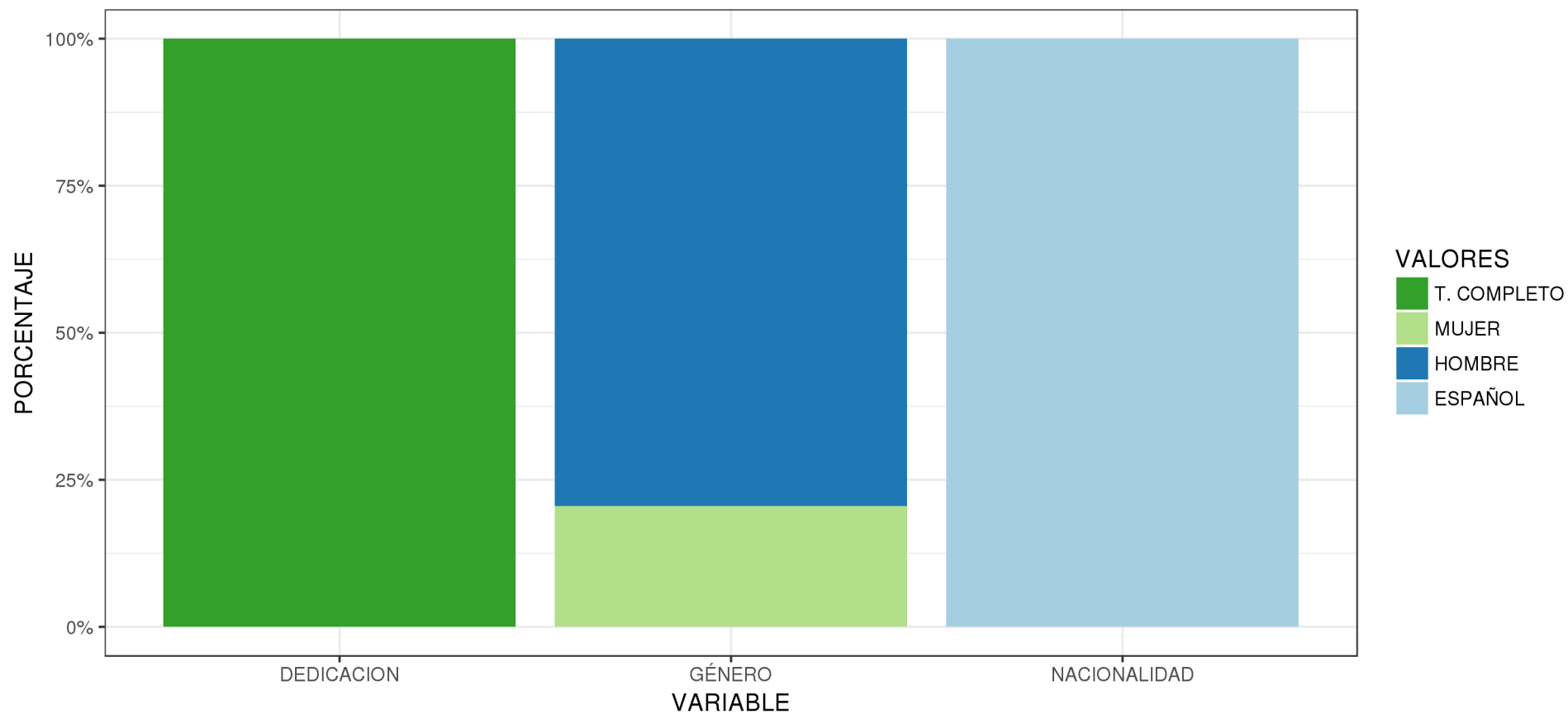
### ABANDONOS

Distribución porcentual de variables



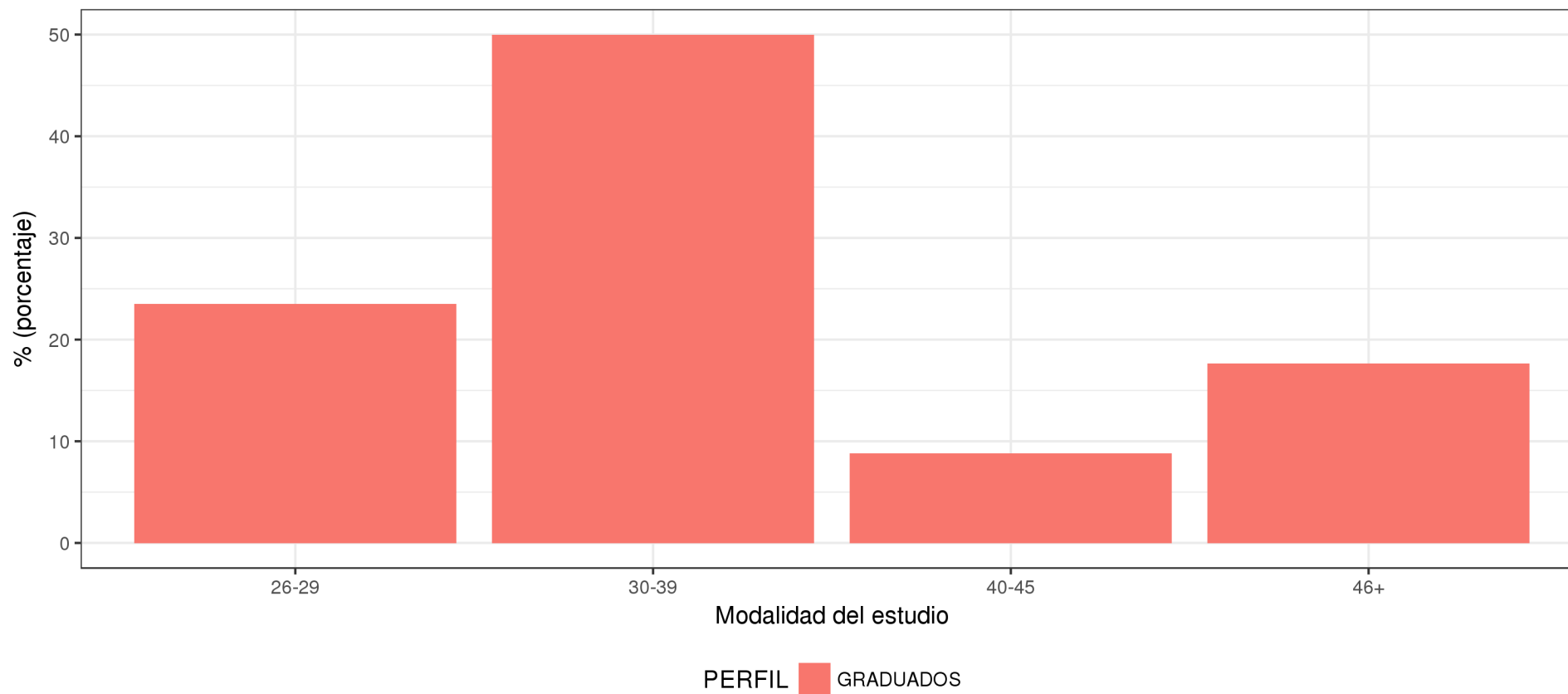
## GRADUADOS

Distribución porcentual de variables



## Rangos de edad

Comparativa entre graduados y abandonos



### 5.2 Perfil de estudiantes que se graduan.

MÉTRICA	2021-22	2022-23
1.1 TIEMPO COMPLETO	100%	-



<b>MÉTRICA</b>	<b>2021-22</b>	<b>2022-23</b>
2.1 HOMBRES	79.41%	-
2.2 MUJERES	20.59%	-
3.1 ESPAÑOLES	100%	-
4.2 EDAD ENTRE 26-29	23.53%	-
4.3 EDAD ENTRE 30-39	50%	-
4.4 EDAD ENTRE 40-45	8.82%	-
4.5 MAYORES DE 46	17.65%	-

***Métricas de perfil de graduación. Evolución.***

## 6. Tasas de Referencia

MODALIDAD	2021-22	2022-23
1. TASA DE RENDIMIENTO	92.7%	95.22%
2. TASA DE EXITO	99.28%	99.46%
3. TASA DE PRESENTACIÓN	93.38%	95.74%

### ***Tasas de referencia (globales). Evolución.***

Los resultados de las tasas de referencia son satisfactorios, estando en todos los casos por encima del 90%.

- **Tasa de rendimiento:** *Relación porcentual entre el número de créditos superados por los estudiantes matriculados en un curso académico y el número total de créditos matriculados en dicho curso académico.*
- **Tasa de éxito:** *Relación porcentual entre el número de créditos superados por los estudiantes matriculados en un curso académico y el número total de créditos presentados a examen en dicho curso académico.*
- **Tasa de presentación:** *Relación porcentual entre el número de créditos presentados a examen por los estudiantes en un curso académico y el número total de créditos matriculados en dicho curso académico.*

## 7. Tasas (Resultados Académicos)

### 7.1 Tasa de Rendimiento

MODALIDAD	2021-22	2022-23
DESCONOCIDO	92.7%	95.22%

*Tasa de rendimiento por modalidad. Evolución.*

### 7.2 Tasa de Éxito

MODALIDAD	2021-22	2022-23
DESCONOCIDO	99.28%	99.46%

*Tasa de éxito por modalidad. Evolución.*

### 7.3 Tasa de Presentación

MODALIDAD	2021-22	2022-23
DESCONOCIDO	93.38%	95.74%

*Tasa de presentación por modalidad. Evolución.*

## 8. Resultados por Asignatura - Curso 2022-23

### DESCONOCIDO

#### Curso 1º

ASIGNATURA	CARACTER	Nº MATRÍCULA	1ª MATRÍCULA	2ª Y POSTERIORES	REND. EN 1ª MATRÍCULA	SUP.	Nº O-SUP.	NO-PRÉS.	RENDIMIENTO	PRESENTACION	SUPERACION	SS	AP	NT	SB
AUDITORIAS DE LOS SISTEMAS DE GESTIÓN DE ERGONOMÍA Y PSICOSOCIOLOGÍA APLICADA	OBL.	86	86	0	95.35%	82	1	3	95.35%	96.51%	98.8%	1.2 %	9.64 %	63.8 6%	25.3 %
FUNDAMENTOS Y MARCO LEGAL DE LA PREVENCIÓN DE RIESGOS LABORALES	OBL.	87	87	0	95.4%	83	1	3	95.4%	96.55%	98.81%	1.19 %	16.6 7%	79.7 6%	2.38 %
GESTIÓN DE LA CALIDAD, MEDIO AMBIENTE Y SEGURIDAD	OBL.	86	86	0	95.35%	82	1	3	95.35%	96.51%	98.8%	1.2 %	6.02 %	78.3 1%	14.4 6%
HIGIENE INDUSTRIAL	OBL.	87	87	0	95.4%	83	0	4	95.4%	95.4%	100%	0%	10.8 4%	83.1 3%	6.02 %
LA COMUNICACIÓN Y LA NEGOCIACIÓN EN LA PREVENCIÓN DE RIESGOS LABORALES	OBL.	87	87	0	96.55%	84	0	3	96.55%	96.55%	100%	0%	10.7 1%	84.5 2%	4.76 %

ASIGNATURA	CARACTER	Nº MAT.	1ª MATRÍCULA	2ª Y POSTERIORES	REND. EN 1ª MATRÍCULA	SUP.	NO-SUP.	NO-PRÉS.	RENDIMIENTO	PRESENTACION	SUPERACION	SS	AP	NT	SB
LA FORMACIÓN COMO ELEMENTO BÁSICO EN LA PREVENCIÓN DE RIESGOS LABORALES	OBL.	87	87	0	96.55%	84	0	3	96.55%	96.55%	100%	0%	10.7 1%	85.7 1%	3.57 %
NUEVOS RIESGOS EMERGENTES	OBL.	86	86	0	95.35%	82	1	3	95.35%	96.51%	98.8%	1.2 %	12.0 5%	75.9 %	10.8 4%
PRÁCTICAS EXTERNAS	OBL.	87	87	0	94.25%	82	0	5	94.25%	94.25%	100%	0%	0%	75.6 1%	24.3 9%
SEGURIDAD EN EL TRABAJO	OBL.	87	87	0	95.4%	83	1	3	95.4%	96.55%	98.81%	1.19 %	14.2 9%	75%	9.52 %
SISTEMA DE RESPONSABILIDADES EN MATERIA DE PREVENCIÓN	OBL.	86	86	0	95.35%	82	1	3	95.35%	96.51%	98.8%	1.2 %	21.6 9%	75.9 %	1.2%
SISTEMAS DE GESTIÓN DE LA PREVENCIÓN DE	OBL.	86	86	0	95.35%	82	1	3	95.35%	96.51%	98.8%	1.2 %	10.8 4%	80.7 2%	7.23 %
TRABAJO FIN DE MÁSTER	OBL.	88	88	0	93.18%	82	0	6	93.18%	93.18%	100%	0%	75.6 1%	23.1 7%	1.22 %

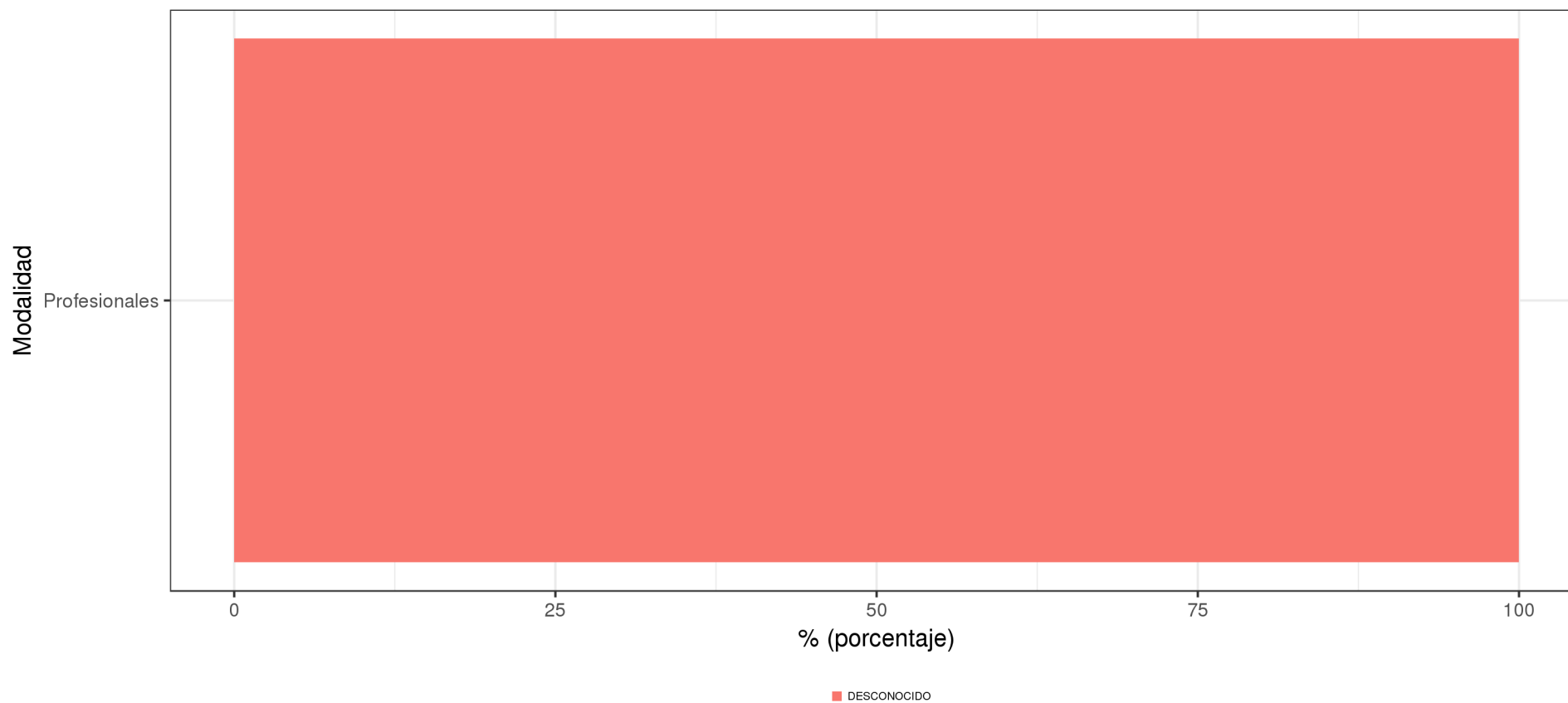
**DESCONOCIDO. Resultados por asignatura: Nº de estudiantes por resultado y tasas. Año 2022-23. Curso1º.**

- **Nota:** En las asignatura "PRÁCTICAS EXTERNAS" si las hubiera, es posible que la distribución en porcentajes de las notas que implican superación (AP, NT, SB) no sume 100% en algunos casos. Es debido a que el reconocimiento de créditos por la experiencia laboral y profesional, y de enseñanzas universitarias no oficiales incorporará calificación de Reconocimiento (RC), sin calificación numérica, por lo que no computarán a efectos de baremación del expediente.
- **Nº MAT.:** Número de estudiantes matriculados.
- **1ª MATRÍCULA:** Número de estudiantes en primera matrícula.

- **2ª Y POSTERIORES:** *Número de estudiantes en segunda y posteriores matrículas.*
- **REND. EN 1ª MATRÍCULA:** *Tasa de rendimiento en primera matrícula.*
- **SUP.:** *Número de estudiantes que se han presentado y han superado la asignatura.*
- **NO-SUP.:** *Número de estudiantes que se han presentado y no han superado la asignatura.*
- **NO-PRES.:** *Número de estudiantes que no se han presentado a la asignatura.*
- **SS:** *Porcentaje de estudiantes que se han presentado y han obtenido un Suspenso.*
- **AP:** *Porcentaje de estudiantes que se han presentado y han obtenido un Aprobado.*
- **NT:** *Porcentaje de estudiantes que se han presentado y han obtenido un Notable.*
- **SB:** *Porcentaje de estudiantes que se han presentado y han obtenido un Sobresaliente.*
- **(\*):** *Asignaturas de códigos anteriores por modificación del plan de estudios.*

## 9. Profesorado

Curso 2022-23: % docentes por categoría. Comparativa.



## DESCONOCIDO

CATEGORÍA	2021-22	2022-23
DOCTOR	84,6%	84,6%
NO DOCTOR	13,4%	13,4%
<b>TOTAL</b>	<b>100%</b>	<b>100%</b>

*A DISTANCIA. Composición porcentual del profesorado por tipo de contrato. Evolución.*

CATEGORÍA	2021-22	2022-23
DOCTOR TIEMPO COMPLETO	7	7
DOCTOR TIEMPO PARCIAL	4	4
NO DOCTOR TIEMPO COMPLETO	2	2
NO DOCTOR TIEMPO PARCIAL	0	0
<b>TOTAL</b>	<b>13</b>	<b>13</b>

*A DISTANCIA. Nº de profesores por tipo de contrato. Evolución.*

INDICADOR	2021-22	2022-23
% DOCTORES	84,6%	84,6%
Nº DOCTORES	11	11
Nº TIEMPO COMPLETO	7	7
Nº TIEMPO PARCIAL	4	4

*A DISTANCIA. Otros indicadores. Evolución.*



## 10. Prácticas Externas

### DESCONOCIDO

MÉTRICA	2021-22	2022-23
a. DURACIÓN MEDIA DE LAS PRÁCTICAS (HORAS)	-	-
b. CALIFICACIÓN MEDIA	8.27	8.55
c. Nº DE ESTUDIANTES MATRICULADOS	37	87
d. Nº DE ESTUDIANTES APROBADOS	33	82

***DESCONOCIDO. Métricas de Prácticas Externas. Evolución.***

## 11. Movilidad

El contenido de esta sección no aplica para este estudio de Máster.

## 12. Sugerencias y quejas

No hay datos registrados de sugerencias ni quejas.

## 13. Indicadores

### 13.1 INDICADORES CUANTITATIVOS

INDICADOR	2021-22	2022-23
2. MATRÍCULA DE NUEVO INGRESO	37	87
3. PORCENTAJE DE COBERTURA	NA%	NA%

#### *Indicadores cuantitativos. Evolución.*

### 13.2 TASAS

INDICADOR	2021-22	2022-23
2. TASA DE EFICIENCIA	100%	99.57%
3. TASA DE GRADUACION	91.89%	-
4. TASA DE RENDIMIENTO	92.7%	95.22%

#### *Tasas. Evolución.*