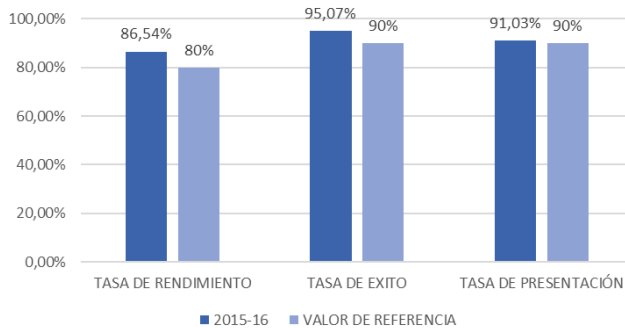
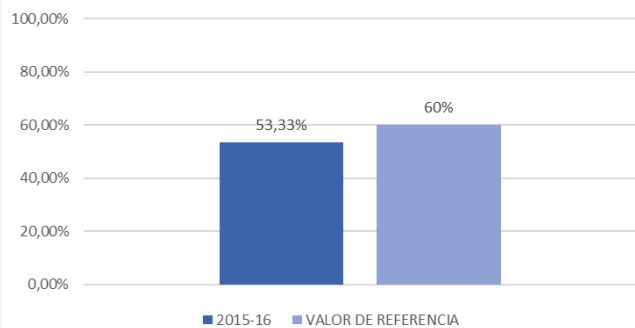


GRADO EN ADMINISTRACIÓN Y DIRECCIÓN DE EMPRESAS RESULTADOS DEL TÍTULO: MODALIDAD PRESENCIAL

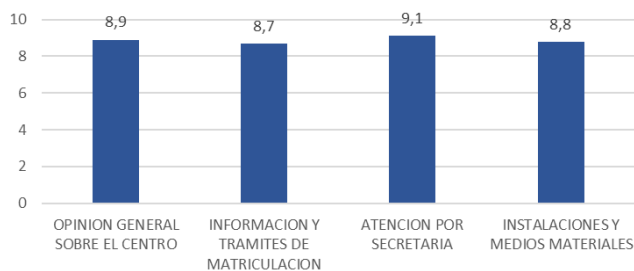
Indicadores de Resultado Académico



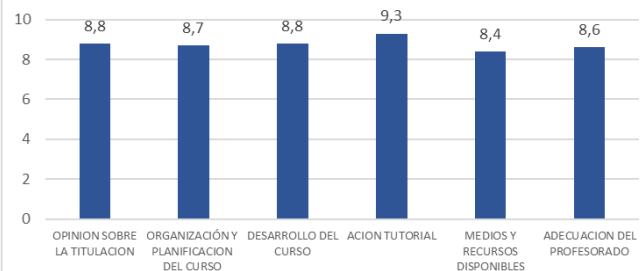
Tasa de Cobertura



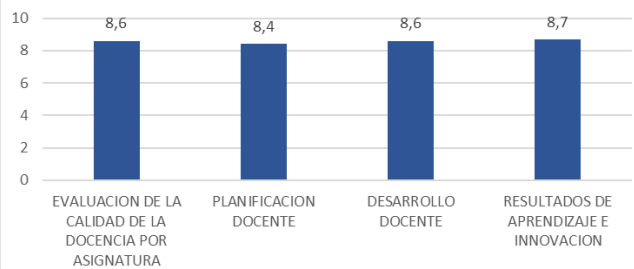
Encuestas a los Alumnos VALORACIÓN DEL CENTRO Mod. Presencial 2015-16



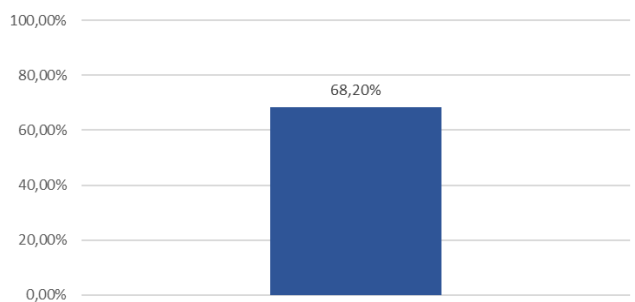
Encuestas a los Alumnos VALORACIÓN SOBRE EL GRADO Mod. Presencial 2015-16



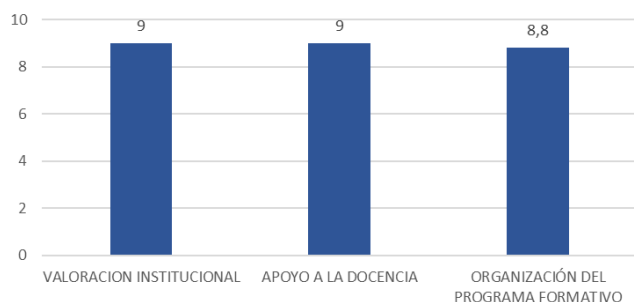
Encuestas a los Alumnos VALORACIÓN DE LA CALIDAD DE LA DOCENCIA Mod. Presencial 2015-16



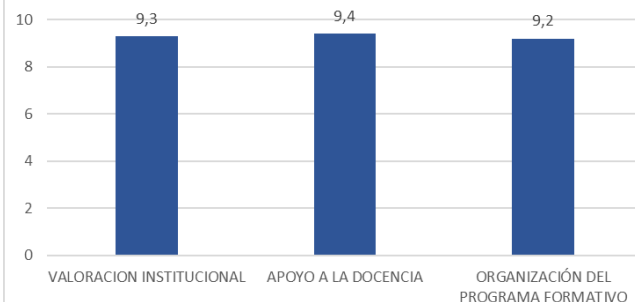
% Participación Encuestas a los Alumnos Mod. Presencial 2015-16



Encuestas a los Profesores Mod. Presencial 2015-16



Encuestas al PAS Mod. Presencial 2015-16



*No tiene Informe de Seguimiento ya que el Grado se implantó en CEDEU en el curso 2015-16.